

---

# PESQUISA DE OPINIÃO PÚBLICA

## FCDL / CONSULT-Pesquisa

---

Pesquisa quantitativa

### Rio Grande do Norte – Administração e Política

Protocolo de registro junto ao TSE sob o número 21543/2010, de 30/07/2010  
Protocolo de registro junto ao TRE-RN sob o número 20261/2010, de 30/07/2010

*30 de Julho a 02 de Agosto de 2010*

Rua Francico Gurgel, 8850 - Ponta Negra - CEP: 59.090 - 050  
Telefax: 3236-2965      Telefax: 236-29.65      -      CNPJ: 04.843.093 / 0001 - 77  
[www.consultpesquisa.com.br](http://www.consultpesquisa.com.br)      [consult@digi.com.br](mailto:consult@digi.com.br)

## Í N D I C E

<b>I</b>	- <b>Título</b>	<b>03</b>
<b>II</b>	- <b>Objetivo</b>	<b>03</b>
<b>III</b>	- <b>Área de abrangência</b>	<b>03</b>
<b>IV</b>	- <b>Metodologia</b>	<b>03</b>
<b>V</b>	- <b>Amostragem</b>	<b>03</b>
<b>VI</b>	- <b>Período de realização</b>	<b>03</b>
<b>VII</b>	- <b>Apresentação de conteúdo</b>	<b>04</b>

### Avaliação Administrativa

VII.	1) Aprovação do Governo do Presidente Lula	05
------	--	----

### Avaliação Política - Eleições 2010

VII.	2) Preferência para Presidente da República	07
VII.	3) Preferência para Governador do RN	11
VII.	4) Rejeição para Governador do RN	19
VII.	5) Preferência para Senadores do RN	22

### Perfil dos entrevistados

30



**I - Título:** “ Avaliação Administrativa e Política para o Rio Grande do Norte “

**II - Objetivo (s) :** A pesquisa tem o objetivo de identificar junto à população eleitora do Rio Grande do Norte, a aprovação do governo federal . Foi objetivo também da pesquisa identificar a preferência para Governador do Estado, Senadores e Presidente da República, visando às eleições de 03 de outubro de 2010.

**III - Área de abrangência da pesquisa: (público alvo):** A área de abrangência ou de investigação da pesquisa, foi formada pela população eleitora do Rio Grande do Norte, distribuída em toda área geográfica do Estado, representado por 10 regiões, em 58 municípios.

**IV - Metodologia :**

- A metodologia empregada na pesquisa segue o método de observação direta extensiva, com o objetivo de diagnóstico quantitativo.
- Foi utilizada a técnica de entrevistas semi-estruturadas, domiciliares, e/ou em locais pré-estabelecidos, individualizadas, utilizando-se de formulário como instrumento de investigação.
- Os dados coletados são dados primários, observados sob a técnica de pesquisa aplicada.
- O tipo de pesquisa é descritivo com efeito exploratório.

**V - Amostragem:**

**a) amostra:** Foi utilizada uma amostra probabilística casual simples de 1700 entrevistas.

**b) aleatorização:** A amostra foi aleatorizada pelo critério de sorteios múltiplos aleatórios em cinco estágios: 1) cidade, 2) escolha do bairro/localização, 3) escolha da rua, 4) escolha do domicílio/local, 5) escolha do ponto amostral (entrevistado)

**c) partilha da amostra:** A estratificação da amostra ocorreu com relação as variáveis sexo, informado pelo TRE-RN, sendo 52% do eleitorado do sexo feminino, e 48% do eleitorado do sexo masculino, e sobre estimativa das idades, sendo 20% dos eleitores até 24 anos, 25% de 25 a 34 anos, 20% de 35 a 44 anos, 20% de 45 a 59 anos, e 15% com mais de 59 anos.

Com relação a renda familiar e grau de escolaridade, dados não existentes no TRE nem no IBGE, foram atingidas pela cobertura geográfica da amostra, e pela técnica de coleta de dados que é de Sorteios Múltiplos Aleatórios, em cinco estágios (cidade, bairro/localização, rua, domicílio/local, ponto amostral), sobre as regiões/áreas definidas para a amostra.

**d) erro amostral:** Os resultados da pesquisa estão sujeitos a um erro máximo permissível de 2.3%, com confiabilidade de 95%.

**VI - Período de realização:** A realização em sua etapa de campo ocorreu entre os dias 30/07/2010 e 02/08/2010

Telefax: 3236-2965      Rua Francico Gurgel, 8850 - Ponta Negra - CEP: 59.090 - 050  
 Telefax: 236-29.65      -      CNPJ: 04.843.093 / 0001 - 77  
 www.consultpesquisa.com.br      consult@digicom.br



APRESENTAÇÃO DE CONTEÚDO:

Protocolo de registro junto ao TSE sob o número 21543/2010, de 30/07/2010

Protocolo de registro junto ao TRE-RN sob o número 20261/2010, de 30/07/2010

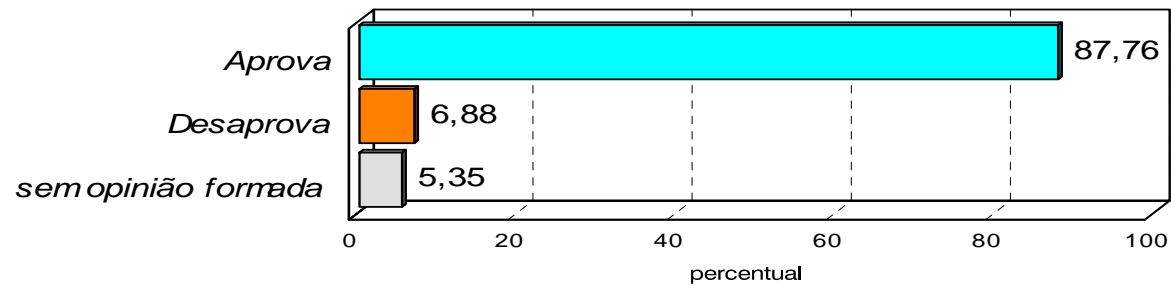
Rua Francico Gurgel, 8850 - Ponta Negra - CEP: 59.090 - 050  
Telefax: 3236-2965      Telefax: 236-29.65      -      CNPJ: 04.843.093 / 0001 - 77  
[www.consultpesquisa.com.br](http://www.consultpesquisa.com.br)      [consult@digi.com.br](mailto:consult@digi.com.br)

*Pesquisa de Opinião – Rio Grande do Norte  
Realização: 30/07/2010 a 02/08/2010*

### Avaliação Administrativa

De um modo geral, o(a) sr.(a) aprova ou desaprova o Governo do Presidente Lula?

Alternativa	Frequência	
	abs.	%
APROVA	1492	87.76
DESAPROVA	117	6.88
SEM OPINIÃO FORMADA	91	5.35
<b>Total</b>	<b>1700</b>	<b>100.00</b>



*Pesquisa de Opinião – Rio Grande do Norte  
Realização: 30/07/2010 a 02/08/2010*

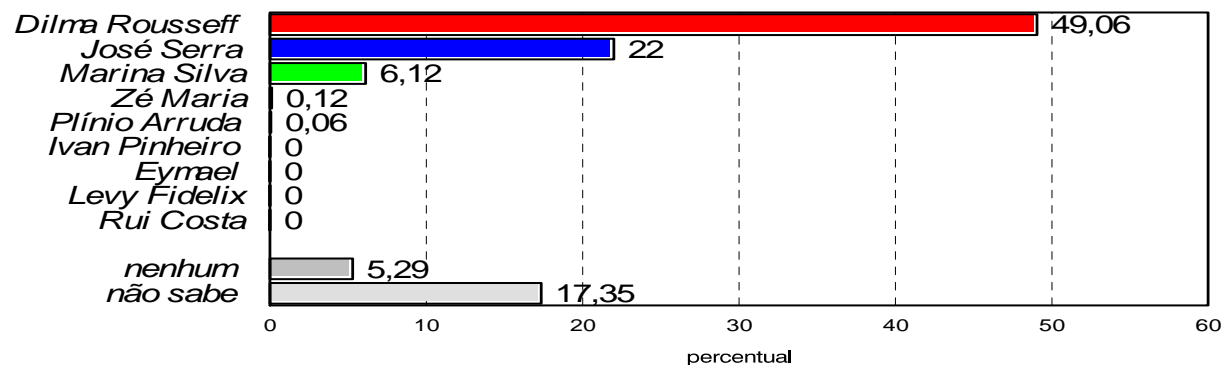
De um modo geral, o(a) sr.(a) aprova ou desaprova o Governo do Presidente Lula?

RESPOSTA	TOTAL	REGIÃO DO ESTADO									
		Natal	Grande Natal	Lito. Sul/Agreste	Lito. Norte/Grande	Trairi	Central/Potengi	Seridó	Oeste	Médio Oeste/Sali-neira	Mos-soró
	%COL	%COL	%COL	%COL	%COL	%COL	%COL	%COL	%COL	%COL	%COL
APROVA	87.8	78.7	87.9	94.6	96.7	88.8	91.1	88.8	93.2	91.6	80.0
DESAPROVA	6.9	14.2	7.9	2.0	2.2	6.3	3.3	5.3	3.4	5.2	6.7
SEM OPINIÃO FORMADA	5.4	7.1	4.2	3.4	1.1	5.0	5.6	5.9	3.4	3.2	13.3
<b>FREQÜÊNCIA TOTAL</b>	<b>1700</b>	<b>395</b>	<b>190</b>	<b>205</b>	<b>90</b>	<b>80</b>	<b>90</b>	<b>170</b>	<b>205</b>	<b>155</b>	<b>120</b>

### Avaliação Política – Eleições 2010

Se a eleição para Presidente da Republica fosse hoje, em qual desses candidatos o(a) sr.(a) votaria?  
 (pergunta estimulada)

Alternativa	Frequência	
	abs.	%
DILMA ROUSSEFF	834	49.06
JOSE SERRA	374	22.00
MARINA SILVA	104	6.12
ZÉ MARIA	2	0.12
PLÍNIO ARRUDA	1	0.06
IVAN PINHEIRO	0	0.00
EYMAEL	0	0.00
LEVY FIDELIX	0	0.00
RUI COSTA PIMENTA	0	0.00
NENHUM	90	5.29
NÃO SABE DIZER	295	17.35
<b>Total</b>	<b>1700</b>	<b>100.00</b>



*Pesquisa de Opinião – Rio Grande do Norte  
Realização: 30/07/2010 a 02/08/2010*

Se a eleição para Presidente da Republica fosse hoje, em qual desses candidatos o(a) sr.(a) votaria?  
(pergunta estimulada)

RESPOSTA	TOTAL	SEXO		IDADE				
		Masc.	Fem.	< 25 anos	25-34 anos	35-44 anos	45-59 anos	> 59 anos
	%COL	%COL	%COL	%COL	%COL	%COL	%COL	%COL
DILMA ROUSSEFF	49.1	50.7	47.6	48.9	45.7	52.5	52.6	44.5
JOSE SERRA	22.0	22.8	21.3	21.1	19.5	21.9	23.7	25.4
MARINA SILVA	6.1	7.6	4.8	6.4	8.2	4.3	4.3	7.6
ZÉ MARIA	0.1	0.3	0.0	0.0	0.2	0.0	0.0	0.4
PLÍNIO ARRUDA	0.1	0.1	0.0	0.0	0.2	0.0	0.0	0.0
NENHUM	5.3	5.5	5.1	5.8	5.8	3.7	6.6	4.2
NÃO SABE DIZER	17.4	13.0	21.2	17.7	20.4	17.6	12.7	17.8
<b>FREQÜÊNCIA TOTAL</b>	<b>1700</b>	<b>799</b>	<b>901</b>	<b>327</b>	<b>416</b>	<b>375</b>	<b>346</b>	<b>236</b>

*Pesquisa de Opinião – Rio Grande do Norte  
Realização: 30/07/2010 a 02/08/2010*

Se a eleição para Presidente da Republica fosse hoje, em qual desses candidatos o(a) sr.(a) votaria?  
(pergunta estimulada)

RESPOSTA	TOTAL	ESCOLARIDADE				RENDA FAMILIAR(em reais)					
		nível 1º g.	nível 2º g.	nível 3º g.	anal- fabeto	Até 510	510/ 1020	1020/ 2040	2040/ 5100	mais 5100	não informou
	%COL	%COL	%COL	%COL	%COL	%COL	%COL	%COL	%COL	%COL	%COL
DILMA ROUSSEFF	49.1	52.1	48.0	38.5	38.2	46.7	51.9	45.5	47.4	31.3	55.5
JOSE SERRA	22.0	22.2	21.5	21.7	25.5	21.1	22.8	23.2	19.8	31.3	16.8
MARINA SILVA	6.1	4.1	7.0	16.1	3.6	4.3	5.7	8.1	8.6	21.9	3.4
ZÉ MARIA	0.1	0.1	0.2	0.0	0.0	0.3	0.0	0.3	0.0	0.0	0.0
PLÍNIO ARRUDA	0.1	0.0	0.0	0.0	1.8	0.3	0.0	0.0	0.0	0.0	0.0
NENHUM	5.3	4.6	5.9	8.4	1.8	4.8	4.6	8.4	4.3	6.3	4.2
NÃO SABE DIZER	17.4	16.9	17.4	15.4	29.1	22.6	15.2	14.5	19.8	9.4	20.2
<b>FREQUÊNCIA TOTAL</b>	<b>1700</b>	<b>888</b>	<b>614</b>	<b>143</b>	<b>55</b>	<b>398</b>	<b>725</b>	<b>310</b>	<b>116</b>	<b>32</b>	<b>119</b>

*Pesquisa de Opinião – Rio Grande do Norte  
Realização: 30/07/2010 a 02/08/2010*

Se a eleição para Presidente da Republica fosse hoje, em qual desses candidatos o(a) sr.(a) votaria?  
(pergunta estimulada)

RESPOSTA	TOTAL	REGIÃO DO ESTADO									
		Natal	Grande Natal	Lito. Sul/Agreste	Lito. Norte/Grande	Trairi	Central/Potengi	Seridó	Oeste	Médio Oeste/Sali-neira	Mosoró
	%COL	%COL	%COL	%COL	%COL	%COL	%COL	%COL	%COL	%COL	%COL
DILMA ROUSSEFF	49.1	31.1	45.8	59.5	57.8	55.0	52.2	51.8	61.5	53.5	51.7
JOSE SERRA	22.0	25.8	29.5	19.0	17.8	26.3	21.1	22.9	15.1	18.7	18.3
MARINA SILVA	6.1	9.6	4.2	6.3	2.2	1.3	3.3	4.7	4.4	7.1	9.2
ZÉ MARIA	0.1	0.3	0.0	0.0	0.0	1.3	0.0	0.0	0.0	0.0	0.0
PLÍNIO ARRUDA	0.1	0.3	0.0	0.0	0.0	0.0	0.0	0.0	0.0	0.0	0.0
NENHUM	5.3	11.6	4.7	2.0	4.4	6.3	2.2	2.9	2.0	2.6	5.8
NÃO SABE DIZER	17.4	21.3	15.8	13.2	17.8	10.0	21.1	17.6	17.1	18.1	15.0
<b>FREQÜÊNCIA TOTAL</b>	<b>1700</b>	<b>395</b>	<b>190</b>	<b>205</b>	<b>90</b>	<b>80</b>	<b>90</b>	<b>170</b>	<b>205</b>	<b>155</b>	<b>120</b>

*Pesquisa de Opinião – Rio Grande do Norte*  
*Realização: 30/07/2010 a 02/08/2010*

Se a eleição para Governador do Rio Grande do Norte fosse hoje, em quem o(a) sr.(a) votaria?  
 (pergunta não estimulada)

Alternativa	Frequência	
	abs.	%
NÃO SABE	1202	70.71
NENHUM	58	3.41
ROSALBA CIARLINI	254	14.94
IBERÊ FERREIRA	136	8.00
CARLOS EDUARDO	42	2.47
GARIBALDI	5	0.29
WILMA	2	0.12
JOSE AGRIPINO	1	0.06
<b>Total</b>	<b>1700</b>	<b>100.00</b>

*Pesquisa de Opinião - Rio Grande do Norte*  
*Realização: 30/07/2010 a 02/08/2010*

Se a eleição para Governador do Rio Grande do Norte fosse hoje, em quem o(a) sr.(a) votaria?  
(pergunta não estimulada)

RESPOSTA	TOTAL	S E X O		I D A D E				
		Masc.	Fem.	< 25 anos	25-34 anos	35-44 anos	45-59 anos	> 59 anos
	%COL	%COL	%COL	%COL	%COL	%COL	%COL	%COL
NÃO SABE	70.7	64.7	76.0	74.3	70.9	70.1	67.9	70.3
NENHUM	3.4	4.0	2.9	1.5	3.8	3.7	4.9	2.5
ROSALBA CIARLINI	14.9	18.1	12.1	14.1	15.6	16.0	13.9	14.8
IBERÊ FERREIRA	8.0	9.6	6.5	8.3	7.7	7.5	8.1	8.9
CARLOS EDUARDO	2.5	3.4	1.7	1.2	1.7	2.4	4.0	3.4
GARIBALDI	0.3	0.1	0.4	0.6	0.0	0.0	0.9	0.0
WILMA	0.1	0.0	0.2	0.0	0.2	0.3	0.0	0.0
JOSE AGRIPINO	0.1	0.0	0.1	0.0	0.0	0.0	0.3	0.0
<b>FREQÜÊNCIA TOTAL</b>	<b>1700</b>	<b>799</b>	<b>901</b>	<b>327</b>	<b>416</b>	<b>375</b>	<b>346</b>	<b>236</b>

*Pesquisa de Opinião – Rio Grande do Norte*  
*Realização: 30/07/2010 a 02/08/2010*

Se a eleição para Governador do Rio Grande do Norte fosse hoje, em quem o(a) sr.(a) votaria?  
(pergunta não estimulada)

RESPOSTA	TOTAL	ESCOLARIDADE				RENDA FAMILIAR(em reais)					
		nível 1º g.	nível 2º g.	nível 3º g.	anal- fabeto	Até 510	510/ 1020	1020/ 2040	2040/ 5100	mais 5100	não informou
	%COL	%COL	%COL	%COL	%COL	%COL	%COL	%COL	%COL	%COL	%COL
NÃO SABE	70.7	73.3	68.4	58.0	87.3	75.4	72.1	64.2	65.5	56.3	72.3
NENHUM	3.4	2.5	4.7	4.2	1.8	3.3	3.4	3.9	3.4	3.1	2.5
ROSALBA CIARLINI	14.9	13.4	16.4	21.0	7.3	13.8	14.1	16.5	11.2	28.1	20.2
IBERÊ FERREIRA	8.0	8.4	6.8	11.9	3.6	6.3	8.1	10.0	11.2	9.4	4.2
CARLOS EDUARDO	2.5	1.7	3.3	4.9	0.0	1.3	1.7	4.2	8.6	3.1	0.8
GARIBALDI	0.3	0.3	0.3	0.0	0.0	0.0	0.3	1.0	0.0	0.0	0.0
WILMA	0.1	0.2	0.0	0.0	0.0	0.0	0.1	0.3	0.0	0.0	0.0
JOSE AGRIPINO	0.1	0.1	0.0	0.0	0.0	0.0	0.1	0.0	0.0	0.0	0.0
<b>FREQÜÊNCIA TOTAL</b>	<b>1700</b>	<b>888</b>	<b>614</b>	<b>143</b>	<b>55</b>	<b>398</b>	<b>725</b>	<b>310</b>	<b>116</b>	<b>32</b>	<b>119</b>

*Pesquisa de Opinião – Rio Grande do Norte*  
*Realização: 30/07/2010 a 02/08/2010*

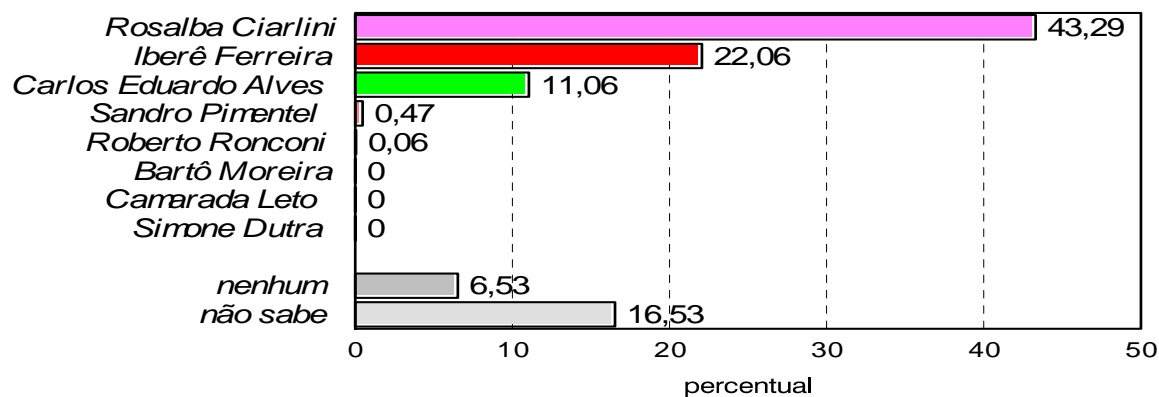
Se a eleição para Governador do Rio Grande do Norte fosse hoje, em quem o(a) sr.(a) votaria?  
(pergunta não estimulada)

RESPOSTA	TOTAL	REGIÃO DO ESTADO									
		Natal	Grande Natal	Lito. Sul/Agreste	Lito. Norte/Mato Grande	Trairi	Central/Potengi	Seridó	Oeste	Médio Oeste/Sali-neira	Mos-soró
	%COL	%COL	%COL	%COL	%COL	%COL	%COL	%COL	%COL	%COL	%COL
NÃO SABE	70.7	69.1	82.1	72.7	72.2	48.8	71.1	67.1	77.6	72.3	59.2
NENHUM	3.4	7.8	2.1	2.0	3.3	6.3	1.1	0.6	2.0	1.9	1.7
ROSALBA CIARLINI	14.9	11.9	8.9	10.7	16.7	11.3	17.8	12.9	16.6	18.7	35.8
IBERÊ FERREIRA	8.0	4.3	3.7	12.7	5.6	33.8	7.8	14.7	3.9	6.5	3.3
CARLOS EDUARDO	2.5	6.8	3.2	1.0	0.0	0.0	2.2	2.4	0.0	0.6	0.0
GARIBALDI	0.3	0.0	0.0	1.0	1.1	0.0	0.0	1.2	0.0	0.0	0.0
WILMA	0.1	0.0	0.0	0.0	0.0	0.0	0.0	1.2	0.0	0.0	0.0
JOSE AGRIPINO	0.1	0.0	0.0	0.0	1.1	0.0	0.0	0.0	0.0	0.0	0.0
<b>FREQÜÊNCIA TOTAL</b>	<b>1700</b>	<b>395</b>	<b>190</b>	<b>205</b>	<b>90</b>	<b>80</b>	<b>90</b>	<b>170</b>	<b>205</b>	<b>155</b>	<b>120</b>

*Pesquisa de Opinião - Rio Grande do Norte*  
*Realização: 30/07/2010 a 02/08/2010*

Se os candidatos a futuro Governador do Rio Grande do Norte forem esses citados, em qual deles o(a) sr.(a) votaria? (pergunta estimulada)

Alternativa	Frequência	
	abs.	%
ROSALBA CIARLINI	736	43.29
IBERÊ FERREIRA	375	22.06
CARLOS EDUARDO ALVES	188	11.06
SANDRO PIMENTEL	8	0.47
ROBERTO RONCONI	1	0.06
BARTÔ MOREIRA	0	0.00
CAMARADA LETO	0	0.00
SIMONE DUTRA	0	0.00
NENHUM	111	6.53
NÃO SABE DIZER	281	16.53
<b>Total</b>	<b>1700</b>	<b>100.00</b>



*Pesquisa de Opinião – Rio Grande do Norte*  
*Realização: 30/07/2010 a 02/08/2010*

Se os candidatos a futuro Governador do Rio Grande do Norte forem esses citados, em qual deles o(a) sr.(a) votaria? (pergunta estimulada)

RESPOSTA	TOTAL	S E X O		I D A D E				
		Masc.	Fem.	< 25 anos	25-34 anos	35-44 anos	45-59 anos	> 59 anos
	%COL	%COL	%COL	%COL	%COL	%COL	%COL	%COL
ROSALBA CIARLINI	43.3	43.4	43.2	45.0	41.8	44.3	43.6	41.5
IBERÊ FERREIRA	22.1	24.4	20.0	25.1	20.2	22.7	19.1	24.6
CARLOS EDUARDO ALVES	11.1	12.3	10.0	11.6	11.1	10.4	11.0	11.4
SANDRO PIMENTEL	0.5	0.6	0.3	0.6	0.7	0.5	0.3	0.0
ROBERTO RONCONI	0.1	0.0	0.1	0.0	0.0	0.0	0.3	0.0
NENHUM	6.5	7.1	6.0	4.9	8.2	5.6	8.1	5.1
NÃO SABE DIZER	16.5	12.1	20.4	12.8	18.0	16.5	17.6	17.4
<b>FREQUÊNCIA TOTAL</b>	<b>1700</b>	<b>799</b>	<b>901</b>	<b>327</b>	<b>416</b>	<b>375</b>	<b>346</b>	<b>236</b>

*Pesquisa de Opinião – Rio Grande do Norte*  
*Realização: 30/07/2010 a 02/08/2010*

Se os candidatos a futuro Governador do Rio Grande do Norte forem esses citados, em qual deles o(a) sr.(a) votaria? (pergunta estimulada)

RESPOSTA	TOTAL	ESCOLARIDADE				RENDA FAMILIAR(em reais)					
		nível 1º g.	nível 2º g.	nível 3º g.	anal- fabeto	Até 510	510/ 1020	1020/ 2040	2040/ 5100	mais 5100	não informou
	%COL	%COL	%COL	%COL	%COL	%COL	%COL	%COL	%COL	%COL	%COL
ROSALBA CIARLINI	43.3	44.1	43.6	44.1	23.6	40.5	45.4	41.9	31.0	53.1	52.9
IBERÊ FERREIRA	22.1	24.1	20.2	18.2	20.0	20.1	23.3	24.8	20.7	18.8	16.0
CARLOS EDUARDO ALVES	11.1	10.0	11.4	13.3	18.2	12.1	8.8	13.5	19.8	9.4	6.7
SANDRO PIMENTEL	0.5	0.3	0.5	1.4	0.0	0.5	0.3	0.3	2.6	0.0	0.0
ROBERTO RONCONI	0.1	0.0	0.2	0.0	0.0	0.0	0.0	0.0	0.9	0.0	0.0
NENHUM	6.5	4.6	8.6	9.8	5.5	5.0	7.2	6.8	11.2	3.1	3.4
NÃO SABE DIZER	16.5	16.8	15.5	13.3	32.7	21.9	15.0	12.6	13.8	15.6	21.0
<b>FREQUÊNCIA TOTAL</b>	<b>1700</b>	<b>888</b>	<b>614</b>	<b>143</b>	<b>55</b>	<b>398</b>	<b>725</b>	<b>310</b>	<b>116</b>	<b>32</b>	<b>119</b>

*Pesquisa de Opinião – Rio Grande do Norte*  
*Realização: 30/07/2010 a 02/08/2010*

Se os candidatos a futuro Governador do Rio Grande do Norte forem esses citados, em qual deles o(a) sr.(a) votaria? (pergunta estimulada)

RESPOSTA	TOTAL	REGIÃO DO ESTADO									
		Natal	Grande Natal	Lito. Sul/Agreste	Lito. Norte/Grande	Trairi	Central/Potengi	Seridó	Oeste	Médio Oeste/Sali-neira	Mosoró
	%COL	%COL	%COL	%COL	%COL	%COL	%COL	%COL	%COL	%COL	%COL
ROSALBA CIARLINI	43.3	33.4	33.7	45.4	45.6	23.8	47.8	33.5	51.7	56.1	78.3
IBERÊ FERREIRA	22.1	12.9	26.3	27.3	17.8	61.3	25.6	38.8	15.1	15.5	7.5
CARLOS EDUARDO ALVES	11.1	26.6	21.6	5.4	7.8	1.3	4.4	5.3	1.0	3.9	1.7
SANDRO PIMENTEL	0.5	2.0	0.0	0.0	0.0	0.0	0.0	0.0	0.0	0.0	0.0
ROBERTO RONCONI	0.1	0.3	0.0	0.0	0.0	0.0	0.0	0.0	0.0	0.0	0.0
NENHUM	6.5	11.6	5.3	6.3	4.4	8.8	2.2	4.1	5.4	4.5	3.3
NÃO SABE DIZER	16.5	13.2	13.2	15.6	24.4	5.0	20.0	18.2	26.8	20.0	9.2
<b>FREQUÊNCIA TOTAL</b>	<b>1700</b>	<b>395</b>	<b>190</b>	<b>205</b>	<b>90</b>	<b>80</b>	<b>90</b>	<b>170</b>	<b>205</b>	<b>155</b>	<b>120</b>

*Pesquisa de Opinião – Rio Grande do Norte*  
*Realização: 30/07/2010 a 02/08/2010*

Em qual desses candidatos o(a) sr.(a) não votaria de maneira alguma para Governador do Rio Grande do Norte?  
 (pergunta estimulada)

RESPOSTA	TOTAL	SEXO		IDADE				
		Masc.	Fem.	< 25 anos	25-34 anos	35-44 anos	45-59 anos	> 59 anos
	%COL	%COL	%COL	%COL	%COL	%COL	%COL	%COL
IBERÊ FERREIRA	14.4	15.8	13.2	19.0	12.0	15.7	12.1	13.6
CARLOS EDUARDO ALVES	13.2	15.4	11.2	13.1	14.2	16.3	11.8	8.5
ROSALBA CIARLINI	12.6	14.5	11.0	12.2	15.4	12.3	9.8	13.1
SANDRO PIMENTEL	2.3	1.9	2.7	2.1	2.4	2.4	1.7	3.0
BARTÔ MOREIRA	1.8	2.3	1.3	2.4	1.4	2.4	1.4	0.8
ROBERTO RONCONI	0.9	0.9	1.0	1.8	1.2	1.1	0.3	0.0
SIMONE DUTRA	0.9	0.8	1.0	1.5	1.2	0.3	0.9	0.4
CAMARADA LETO	0.6	1.0	0.2	1.5	0.2	0.5	0.3	0.4
TODOS	7.2	8.3	6.3	4.9	7.7	5.6	10.7	7.2
NÃO SABE DIZER	46.8	40.2	52.6	41.3	44.5	44.8	51.7	54.2
<b>FREQÜÊNCIA TOTAL</b>	<b>1700</b>	<b>799</b>	<b>901</b>	<b>327</b>	<b>416</b>	<b>375</b>	<b>346</b>	<b>236</b>

OBS.:Soma de colunas não e' 100 porque questão tem múltiplas respostas

*Pesquisa de Opinião – Rio Grande do Norte*  
*Realização: 30/07/2010 a 02/08/2010*

Em qual desses candidatos o(a) sr.(a) não votaria de maneira alguma para Governador do Rio Grande do Norte?  
 (pergunta estimulada)

RESPOSTA	TOTAL	ESCOLARIDADE				RENDA FAMILIAR(em reais)					
		nível 1º g.	nível 2º g.	nível 3º g.	anal- fabeto	Até 510	510/ 1020	1020/ 2040	2040/ 5100	mais 5100	não informou
	%COL	%COL	%COL	%COL	%COL	%COL	%COL	%COL	%COL	%COL	%COL
IBERÊ FERREIRA	14.4	11.5	17.6	21.0	9.1	9.8	15.2	19.0	15.5	25.0	9.2
CARLOS EDUARDO ALVES	13.2	12.3	15.5	11.9	5.5	10.8	14.6	13.9	14.7	9.4	10.1
ROSALBA CIARLINI	12.6	11.7	13.7	14.0	12.7	10.8	11.6	16.1	22.4	12.5	6.7
SANDRO PIMENTEL	2.3	2.4	2.1	2.8	1.8	1.8	1.8	2.6	3.4	9.4	3.4
BARTÔ MOREIRA	1.8	1.5	2.1	2.1	1.8	0.8	1.4	3.2	5.2	3.1	0.0
ROBERTO RONCONI	0.9	0.7	1.1	1.4	1.8	1.3	0.3	1.3	0.0	6.3	2.5
SIMONE DUTRA	0.9	0.7	1.5	0.0	0.0	1.0	1.0	1.0	0.0	3.1	0.0
CAMARADA LETO	0.6	0.7	0.3	1.4	0.0	0.8	0.3	1.0	0.0	3.1	0.8
TODOS	7.2	5.4	8.5	12.6	9.1	5.0	7.7	8.7	11.2	6.3	4.2
NÃO SABE DIZER	46.8	53.7	38.4	35.0	58.2	58.3	46.9	34.2	29.3	25.0	63.0
<b>FREQÜÊNCIA TOTAL</b>	<b>1700</b>	<b>888</b>	<b>614</b>	<b>143</b>	<b>55</b>	<b>398</b>	<b>725</b>	<b>310</b>	<b>116</b>	<b>32</b>	<b>119</b>

OBS.:Soma de colunas não e' 100 porque questão tem múltiplas respostas

Rua Francico Gurgel, 8850 - Ponta Negra - CEP: 59.090 - 050  
 Telefax: 3236-2965      Telefax: 236-29.65      -      CNPJ: 04.843.093 / 0001 - 77  
[www.consultpesquisa.com.br](http://www.consultpesquisa.com.br)      [consult@digi.com.br](mailto:consult@digi.com.br)

*Pesquisa de Opinião – Rio Grande do Norte  
Realização: 30/07/2010 a 02/08/2010*

Em qual desses candidatos o(a) sr.(a) não votaria de maneira alguma para Governador do Rio Grande do Norte?  
(pergunta estimulada)

RESPOSTA	TOTAL	REGIÃO DO ESTADO									
		Natal	Grande Natal	Lito. Sul/Agreste	Lito. Norte/Grande	Trairi	Central/Potengi	Seridó	Oeste	Médio Oeste/Sali-neira	Mos-soró
	%COL	%COL	%COL	%COL	%COL	%COL	%COL	%COL	%COL	%COL	%COL
IBERÊ FERREIRA	14.4	16.2	13.7	23.4	21.1	12.5	5.6	18.8	5.4	7.7	15.0
CARLOS EDUARDO ALVES	13.2	20.0	12.1	9.8	12.2	18.8	7.8	16.5	8.3	10.3	6.7
ROSALBA CIARLINI	12.6	8.1	16.8	15.1	12.2	32.5	10.0	23.5	4.4	12.9	4.2
SANDRO PIMENTEL	2.3	3.3	3.2	0.5	2.2	0.0	5.6	1.8	2.9	1.3	0.8
BARTÔ MOREIRA	1.8	1.8	0.5	2.0	2.2	3.8	2.2	1.8	1.5	1.9	1.7
ROBERTO RONCONI	0.9	1.5	1.6	0.5	1.1	0.0	0.0	0.6	1.0	0.0	1.7
SIMONE DUTRA	0.9	0.3	0.0	1.0	2.2	0.0	0.0	2.4	0.0	1.9	2.5
CAMARADA LETO	0.6	0.3	0.5	0.0	1.1	0.0	2.2	0.6	0.0	0.0	3.3
TODOS	7.2	12.2	8.4	7.3	3.3	11.3	2.2	3.5	5.9	3.9	5.0
NÃO SABE DIZER	46.8	37.7	44.2	40.5	43.3	22.5	64.4	31.8	70.7	60.6	59.2
<b>FREQÜÊNCIA TOTAL</b>	<b>1700</b>	<b>395</b>	<b>190</b>	<b>205</b>	<b>90</b>	<b>80</b>	<b>90</b>	<b>170</b>	<b>205</b>	<b>155</b>	<b>120</b>

OBS.:Soma de colunas não e' 100 porque questão tem múltiplas respostas

*Pesquisa de Opinião - Rio Grande do Norte*  
*Realização: 30/07/2010 a 02/08/2010*

Na próxima eleição para senador, o(a) sr.(a) irá votar em dois candidatos, qual desses candidatos, entre os nomes citados, seria o seu primeiro candidato na preferência para Senador? (pergunta estimulada)

Alternativa	Frequência	
	abs.	%
GARIBALDI ALVES	611	35.94
WILMA DE FARIA	436	25.65
JOSE AGRIPINO	321	18.88
HUGO MANSO	24	1.41
JOANILSON DE PAULA REGO	5	0.29
SÁVIO HACKRADT	2	0.12
MARCÔNIO CRUZ	2	0.12
RONALDO GARCIA	1	0.06
DARIO BARBOSA	1	0.06
PR. CLÓVIS COSTA	1	0.06
ALEXANDRE GUEDES	0	0.00
VALDEMAR SOARES	0	0.00
NENHUM	112	6.59
NÃO SABE DIZER	184	10.82
<b>Total</b>	<b>1700</b>	<b>100.00</b>

*Pesquisa de Opinião - Rio Grande do Norte*  
*Realização: 30/07/2010 a 02/08/2010*

Na próxima eleição para senador, o(a) sr.(a) irá votar em dois candidatos, qual desses candidatos, entre os nomes citados, seria o seu primeiro candidato na preferência para Senador? (pergunta estimulada)

RESPOSTA	TOTAL	S E X O		I D A D E				
		Masc.	Fem.	< 25 anos	25-34 anos	35-44 anos	45-59 anos	> 59 anos
	%COL	%COL	%COL	%COL	%COL	%COL	%COL	%COL
GARIBALDI ALVES	35.9	36.2	35.7	40.1	33.7	35.5	35.3	36.0
WILMA DE FARIA	25.6	23.5	27.5	31.2	26.9	24.8	22.0	22.5
JOSE AGRIPINO	18.9	22.2	16.0	13.8	16.3	21.6	20.5	23.7
HUGO MANSO	1.4	1.4	1.4	1.5	1.4	2.4	0.6	0.8
JOANILSON DE PAULA REGO	0.3	0.5	0.1	0.0	0.2	0.3	0.9	0.0
SÁVIO HACKRADT	0.1	0.3	0.0	0.3	0.2	0.0	0.0	0.0
RONALDO GARCIA	0.1	0.1	0.0	0.3	0.0	0.0	0.0	0.0
DARIO BARBOSA	0.1	0.0	0.1	0.0	0.0	0.0	0.0	0.4
MARCÔNIO CRUZ	0.1	0.1	0.1	0.0	0.0	0.3	0.3	0.0
PR. CLÓVIS COSTA	0.1	0.1	0.0	0.0	0.0	0.0	0.0	0.4
NENHUM	6.6	7.4	5.9	4.9	7.5	5.6	10.1	3.8
NÃO SABE DIZER	10.8	8.3	13.1	8.0	13.7	9.6	10.4	12.3
<b>FREQÜÊNCIA TOTAL</b>	<b>1700</b>	<b>799</b>	<b>901</b>	<b>327</b>	<b>416</b>	<b>375</b>	<b>346</b>	<b>236</b>

*Pesquisa de Opinião – Rio Grande do Norte  
Realização: 30/07/2010 a 02/08/2010*

Na próxima eleição para senador, o(a) sr.(a) irá votar em dois candidatos, qual desses candidatos, entre os nomes citados, seria o seu primeiro candidato na preferência para Senador? (pergunta estimulada)

RESPOSTA	TOTAL	ESCOLARIDADE				RENDA FAMILIAR(em reais)					
		nível 1º g.	nível 2º g.	nível 3º g.	anal- fabeto	Até 510	510/ 1020	1020/ 2040	2040/ 5100	mais 5100	não informou
	%COL	%COL	%COL	%COL	%COL	%COL	%COL	%COL	%COL	%COL	%COL
GARIBALDI ALVES	35.9	35.8	36.2	36.4	34.5	36.7	35.0	38.4	33.6	31.3	36.1
WILMA DE FARIA	25.6	27.1	24.1	21.0	30.9	24.6	27.4	21.3	26.7	28.1	27.7
JOSE AGRIPINO	18.9	19.3	18.4	18.9	18.2	18.8	18.3	21.0	19.8	28.1	13.4
HUGO MANSO	1.4	0.6	2.0	4.9	0.0	0.5	1.2	1.9	3.4	3.1	1.7
JOANILSON DE PAULA REGO	0.3	0.1	0.5	0.7	0.0	0.3	0.0	1.0	0.9	0.0	0.0
SÁVIO HACKRADT	0.1	0.1	0.0	0.7	0.0	0.0	0.1	0.0	0.9	0.0	0.0
RONALDO GARCIA	0.1	0.1	0.0	0.0	0.0	0.3	0.0	0.0	0.0	0.0	0.0
DARIO BARBOSA	0.1	0.1	0.0	0.0	0.0	0.3	0.0	0.0	0.0	0.0	0.0
MARCÔNIO CRUZ	0.1	0.1	0.2	0.0	0.0	0.3	0.0	0.0	0.9	0.0	0.0
PR. CLÓVIS COSTA	0.1	0.1	0.0	0.0	0.0	0.3	0.0	0.0	0.0	0.0	0.0
NENHUM	6.6	5.6	7.7	9.1	3.6	4.3	7.3	9.4	6.0	3.1	4.2
NÃO SABE DIZER	10.8	10.9	11.1	8.4	12.7	13.8	10.5	7.1	7.8	6.3	16.8
<b>FREQÜÊNCIA TOTAL</b>	<b>1700</b>	<b>888</b>	<b>614</b>	<b>143</b>	<b>55</b>	<b>398</b>	<b>725</b>	<b>310</b>	<b>116</b>	<b>32</b>	<b>119</b>

*Pesquisa de Opinião – Rio Grande do Norte  
Realização: 30/07/2010 a 02/08/2010*

Na próxima eleição para senador, o(a) sr.(a) irá votar em dois candidatos, qual desses candidatos, entre os nomes citados, seria o seu primeiro candidato na preferência para Senador? (pergunta estimulada)

RESPOSTA	TOTAL	REGIÃO DO ESTADO									
		Natal	Grande Natal	Lito. Sul/Agreste	Lito. Norte/Grande	Trairi	Central/Potengi	Seridó	Oeste	Médio Oeste/Sali-neira	Mos-soró
	%COL	%COL	%COL	%COL	%COL	%COL	%COL	%COL	%COL	%COL	%COL
GARIBALDI ALVES	35.9	37.5	36.8	37.1	18.9	32.5	45.6	37.1	33.2	36.8	37.5
WILMA DE FARIA	25.6	23.8	30.0	25.9	35.6	40.0	24.4	34.7	17.1	18.7	19.2
JOSE AGRIPINO	18.9	19.0	16.8	17.6	27.8	16.3	11.1	17.6	20.5	18.1	25.0
HUGO MANSO	1.4	2.0	1.6	1.5	0.0	0.0	1.1	0.6	0.5	2.6	2.5
JOANILSON DE PAULA REGO	0.3	0.8	0.5	0.0	0.0	0.0	0.0	0.0	0.5	0.0	0.0
SÁVIO HACKRADT	0.1	0.5	0.0	0.0	0.0	0.0	0.0	0.0	0.0	0.0	0.0
RONALDO GARCIA	0.1	0.3	0.0	0.0	0.0	0.0	0.0	0.0	0.0	0.0	0.0
DARIO BARBOSA	0.1	0.3	0.0	0.0	0.0	0.0	0.0	0.0	0.0	0.0	0.0
MARCÔNIO CRUZ	0.1	0.0	0.0	0.5	0.0	0.0	0.0	0.0	0.5	0.0	0.0
PR. CLÓVIS COSTA	0.1	0.0	0.0	0.5	0.0	0.0	0.0	0.0	0.0	0.0	0.0
NENHUM	6.6	9.1	5.8	7.3	6.7	10.0	3.3	1.8	6.8	6.5	5.0
NÃO SABE DIZER	10.8	6.8	8.4	9.8	11.1	1.3	14.4	8.2	21.0	17.4	10.8
<b>FREQÜÊNCIA TOTAL</b>	<b>1700</b>	<b>395</b>	<b>190</b>	<b>205</b>	<b>90</b>	<b>80</b>	<b>90</b>	<b>170</b>	<b>205</b>	<b>155</b>	<b>120</b>

*Pesquisa de Opinião – Rio Grande do Norte  
Realização: 30/07/2010 a 02/08/2010*

Qual desses candidatos já citados e apresentados, seria o seu segundo voto para Senador?  
(pergunta estimulada)

Alternativa	Frequência	
	abs.	%
JOSE AGRIPINO	450	26.47
WILMA DE FARIA	326	19.18
GARIBALDI ALVES	309	18.18
HUGO MANSO	67	3.94
JOANILSON DE PAULA REGO	12	0.71
SÁVIO HACKRADT	4	0.24
DARIO BARBOSA	3	0.18
MARCÔNIO CRUZ	3	0.18
PR. CLÓVIS COSTA	1	0.06
RONALDO GARCIA	0	0.00
ALEXANDRE GUEDES	0	0.00
VALDEMAR SOARES	0	0.00
NENHUM	179	10.53
NÃO SABE DIZER	346	20.35
<b>Total</b>	<b>1700</b>	<b>100.00</b>

Telefax: 3236-2965      Rua Francico Gurgel, 8850 - Ponta Negra - CEP: 59.090 - 050  
Telefax: 236-29.65      -      CNPJ: 04.843.093 / 0001 - 77  
[www.consultpesquisa.com.br](http://www.consultpesquisa.com.br)      [consult@digi.com.br](mailto:consult@digi.com.br)

*Pesquisa de Opinião – Rio Grande do Norte  
Realização: 30/07/2010 a 02/08/2010*

Qual desses candidatos já citados e apresentados, seria o seu segundo voto para Senador?  
(pergunta estimulada)

RESPOSTA	TOTAL	REGIÃO DO ESTADO									
		Natal	Grande Natal	Lito. Sul/Agreste	Lito. Norte/Grande	Trairi	Central/Potengi	Seridó	Oeste	Médio Oeste/Sali-neira	Mos-soró
	%COL	%COL	%COL	%COL	%COL	%COL	%COL	%COL	%COL	%COL	%COL
JOSE AGRIPINO	26.5	22.0	27.9	31.7	17.8	22.5	40.0	27.1	28.3	28.4	22.5
WILMA DE FARIA	19.2	20.3	23.2	16.1	25.6	23.8	15.6	20.0	13.7	17.4	20.0
GARIBALDI ALVES	18.2	21.5	15.8	17.1	23.3	25.0	12.2	17.6	12.7	15.5	22.5
HUGO MANSO	3.9	2.8	5.3	2.4	1.1	3.8	2.2	4.7	6.3	3.9	6.7
JOANILSON DE PAULA REGO	0.7	1.0	1.1	0.5	1.1	0.0	0.0	1.2	0.0	0.0	1.7
SÁVIO HACKRADT	0.2	0.3	0.0	0.5	0.0	0.0	0.0	0.6	0.0	0.0	0.8
DARIO BARBOSA	0.2	0.8	0.0	0.0	0.0	0.0	0.0	0.0	0.0	0.0	0.0
MARCÔNIO CRUZ	0.2	0.3	0.0	0.0	0.0	0.0	2.2	0.0	0.0	0.0	0.0
PR. CLÓVIS COSTA	0.1	0.3	0.0	0.0	0.0	0.0	0.0	0.0	0.0	0.0	0.0
NENHUM	10.5	16.2	9.5	11.7	11.1	15.0	3.3	6.5	8.3	7.1	7.5
NÃO SABE DIZER	20.4	14.7	17.4	20.0	20.0	10.0	24.4	22.4	30.7	27.7	18.3
<b>FREQÜÊNCIA TOTAL</b>	<b>1700</b>	<b>395</b>	<b>190</b>	<b>205</b>	<b>90</b>	<b>80</b>	<b>90</b>	<b>170</b>	<b>205</b>	<b>155</b>	<b>120</b>

*Pesquisa de Opinião – Rio Grande do Norte*  
*Realização: 30/07/2010 a 02/08/2010*

**Preferência para Senador:**

**Apresentação do total de votos em resposta múltipla**

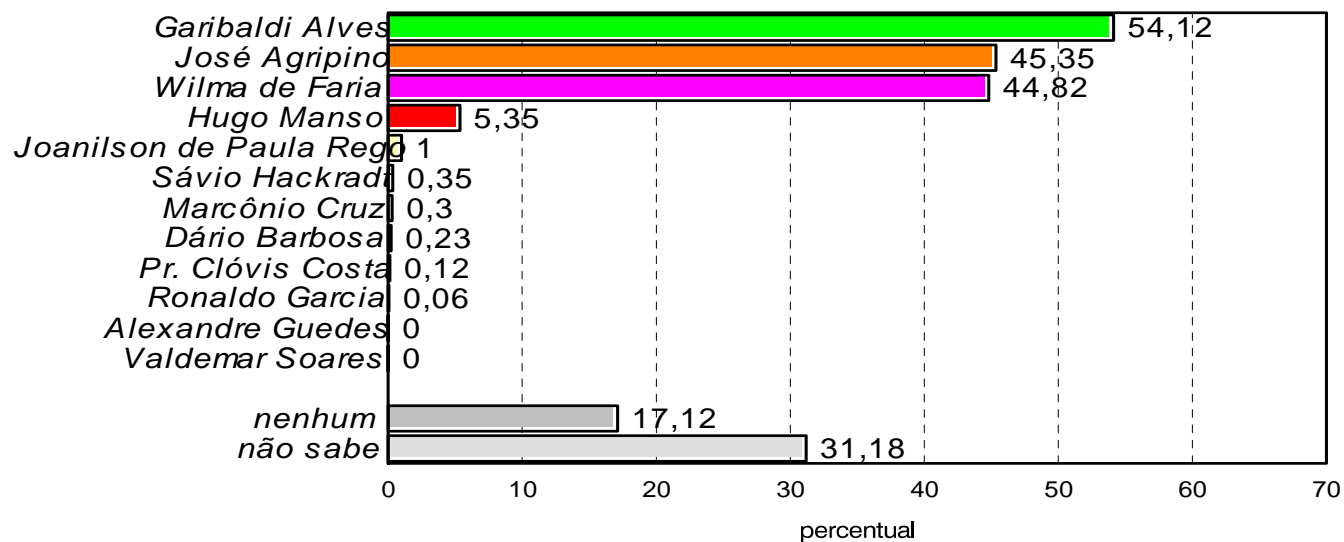
Alternativa	Frequência	
	abs.	%
GARIBALDI ALVES	920	54.12
JOSE AGRIPINO	771	45.35
WILMA DE FARIA	762	44.82
HUGO MANSO	91	5.35
JOANILSON DE PAULA REGO	17	1.00
SÁVIO HACKRADT	6	0.35
MARCÔNIO CRUZ	5	0.30
DARIO BARBOSA	4	0.23
PR. CLÓVIS COSTA	2	0.12
RONALDO GARCIA	1	0.06
ALEXANDRE GUEDES	0	0.00
VALDEMAR SOARES	0	0.00
NENHUM	291	17.12
NÃO SABE DIZER	530	31.18
<b>Total</b>	<b>1700</b>	<b>200.00</b>

- OBS.: 1) A Soma da coluna ultrapassa 100%, porque questão tem múltiplas respostas.  
 2) Cada entrevistado teve duas opiniões contabilizadas, a do primeiro voto e a do segundo voto.  
 3) Portanto o resultado para senador é contabilizado duplamente.

*Pesquisa de Opinião – Rio Grande do Norte*  
*Realização: 30/07/2010 a 02/08/2010*

**Preferência para Senador:**

**Apresentação do total de votos em resposta múltipla**



*Pesquisa de Opinião – Rio Grande do Norte*  
*Realização: 30/07/2010 a 02/08/2010*

### Perfil dos entrevistados

#### S E X O:

Alternativa	Frequência	
	abs.	%
MASCULINO	799	47.00
FEMININO	901	53.00
<b>Total</b>	<b>1700</b>	<b>100.00</b>

#### I D A D E:

Alternativa	Frequência	
	abs.	%
ATÉ 24 ANOS	327	19.24
DE 25 A 34 ANOS	416	24.47
DE 35 A 44 ANOS	375	22.06
DE 45 A 59 ANOS	346	20.35
MAIS DE 59 ANOS	236	13.88
<b>Total</b>	<b>1700</b>	<b>100.00</b>

*Pesquisa de Opinião – Rio Grande do Norte  
Realização: 30/07/2010 a 02/08/2010*

**ESCOLARIDADE:**

Alternativa	Frequência	
	abs.	%
NÍVEL DE 1º GRAU (FUNDAMENTAL)	888	52.24
NÍVEL DE 2º GRAU (ENSINO MÉDIO)	614	36.12
NÍVEL DE 3º GRAU (SUPERIOR)	143	8.41
ANALFABETO	55	3.24
<b>Total</b>	<b>1700</b>	<b>100.00</b>

**RENDA FAMILIAR:**

Alternativa	Frequência	
	abs.	%
ATÉ ..... R\$ 510,00	398	23.41
DE R\$ 510,00 A R\$ 1.020,00	725	42.65
DE R\$ 1.020,00 A R\$ 2.040,00	310	18.24
DE R\$ 2.040,00 A R\$ 5.100,00	116	6.82
MAIS DE ..... R\$ 5.100,00	32	1.88
NÃO INFORMOU	119	7.00
<b>Total</b>	<b>1700</b>	<b>100.00</b>

*Pesquisa de Opinião – Rio Grande do Norte  
Realização: 30/07/2010 a 02/08/2010*

**REGIÃO DO ESTADO:**

Alternativa	Frequência	
	abs.	%
NATAL	395	23.24
GRANDE NATAL	190	11.18
LITORAL SUL/AGRESTE	205	12.06
LITORAL NORTE/MATO GRANDE	90	5.29
TRAIRÍ	80	4.71
CENTRAL/POTENGI	90	5.29
SERIDÓ	170	10.00
OESTE	205	12.06
MÉDIO OESTE/SALINEIRA	155	9.12
MOSSORÓ	120	7.06
<b>Total</b>	<b>1700</b>	<b>100.00</b>

Telefax: 3236-2965      Rua Francico Gurgel, 8850 - Ponta Negra - CEP: 59.090 - 050  
 Telefax: 236-29.65      -      CNPJ: 04.843.093 / 0001 - 77  
[www.consultpesquisa.com.br](http://www.consultpesquisa.com.br)      [consult@digi.com.br](mailto:consult@digi.com.br)

*Pesquisa de Opinião – Rio Grande do Norte  
Realização: 30/07/2010 a 02/08/2010*

MUNICÍPIO:

Alternativa	Frequência	
	abs.	%
NATAL	395	23.24
PARNAMIRIM	55	3.24
MACAÍBA	35	2.06
CEARA MIRIM	40	2.35
SÃO GONÇALO DO AMARANTE	45	2.65
EXTREMOZ	15	0.88
NOVA CRUZ	35	2.06
GOIANINHA	25	1.47
PEDRO VELHO	15	0.88
SANTO ANTONIO	20	1.18
VÁRZEA	15	0.88
SÃO JOSE DE MIPIBÚ	30	1.76
NÍZIA FLORESTA	15	0.88
MONTE ALEGRE	15	0.88
LAGOA DE PEDRAS	15	0.88
CANGUARETAMA	20	1.18
TOUROS	20	1.18
JOÃO CÂMARA	25	1.47
JANDAÍRA	15	0.88
MAXARANGUAPE	15	0.88
POÇO BRANCO	15	0.88
SANTA CRUZ	30	1.76
TANGARA	20	1.18
CAMPO REDONDO	15	0.88
SERRA CAIADA	15	0.88
ANGICOS	15	0.88
AFONSO BEZERRA	15	0.88
SÃO PAULO DO POTENGI	20	1.18
RIACHUELO	10	0.59
SÃO PEDRO	15	0.88

LAJES	15	0.88
CAICÓ	45	2.65
CURRAIS NOVOS	30	1.76
CRUZETA	10	0.59
JARDIM DE PIRANHAS	15	0.88
PARELHAS	15	0.88
ACARI	15	0.88
JARDIM DO SERIDÓ	15	0.88
SÃO FERNANDO	10	0.59
CARNAÚBA DOS DANTAS	15	0.88
PAU DOS FERROS	30	1.76
ITAÚ	15	0.88
SÃO MIGUEL	25	1.47
UMARIZAL	15	0.88
DR. SEVERIANO	10	0.59
ALEXANDRIA	15	0.88
APODÍ	35	2.06
CARAÚBAS	25	1.47
SEVERIANO MELO	15	0.88
PATÚ	20	1.18
ASSÚ	40	2.35
BARAÚNA	20	1.18
AREIA BRANCA	25	1.47
MACAU	30	1.76
GROSSOS	15	0.88
GOVERNADOR DIX-SEPT ROSADO	15	0.88
ITAJÁ	10	0.59
MOSSORÓ	120	7.06
<b>Total</b>	<b>1700</b>	<b>100.00</b>